



ФЕДЕРАЛЬНАЯ СЛУЖБА
ГОСУДАРСТВЕННОЙ СТАТИСТИКИ
Территориальный орган Федеральной службы
государственной статистики
по Нижегородской области

Индекс цен производителей промышленных товаров по Нижегородской области



Январь 2022 года



ФЕДЕРАЛЬНАЯ СЛУЖБА
ГОСУДАРСТВЕННОЙ СТАТИСТИКИ
Территориальный орган Федеральной службы
государственной статистики по Нижегородской области

Индекс цен производителей промышленных товаров

январь 2022 года

- 01 ИНДЕКСЫ ЦЕН ПРОИЗВОДИТЕЛЕЙ
И ПОТРЕБИТЕЛЬСКИХ ЦЕН
- 02 ИНДЕКСЫ ЦЕН ПРОИЗВОДИТЕЛЕЙ ПО
ОТДЕЛЬНЫМ ВИДАМ ЭКОНОМИЧЕСКОЙ
ДЕЯТЕЛЬНОСТИ

* Ежемесячные данные оперативной статистики





ИНДЕКСЫ ЦЕН ПРОИЗВОДИТЕЛЕЙ И ПОТРЕБИТЕЛЬСКИХ ЦЕН

В % К ПРЕДЫДУЩЕМУ МЕСЯЦУ

ЯНВАРЬ 2022 г. К ДЕКАБРЮ 2021 г., %



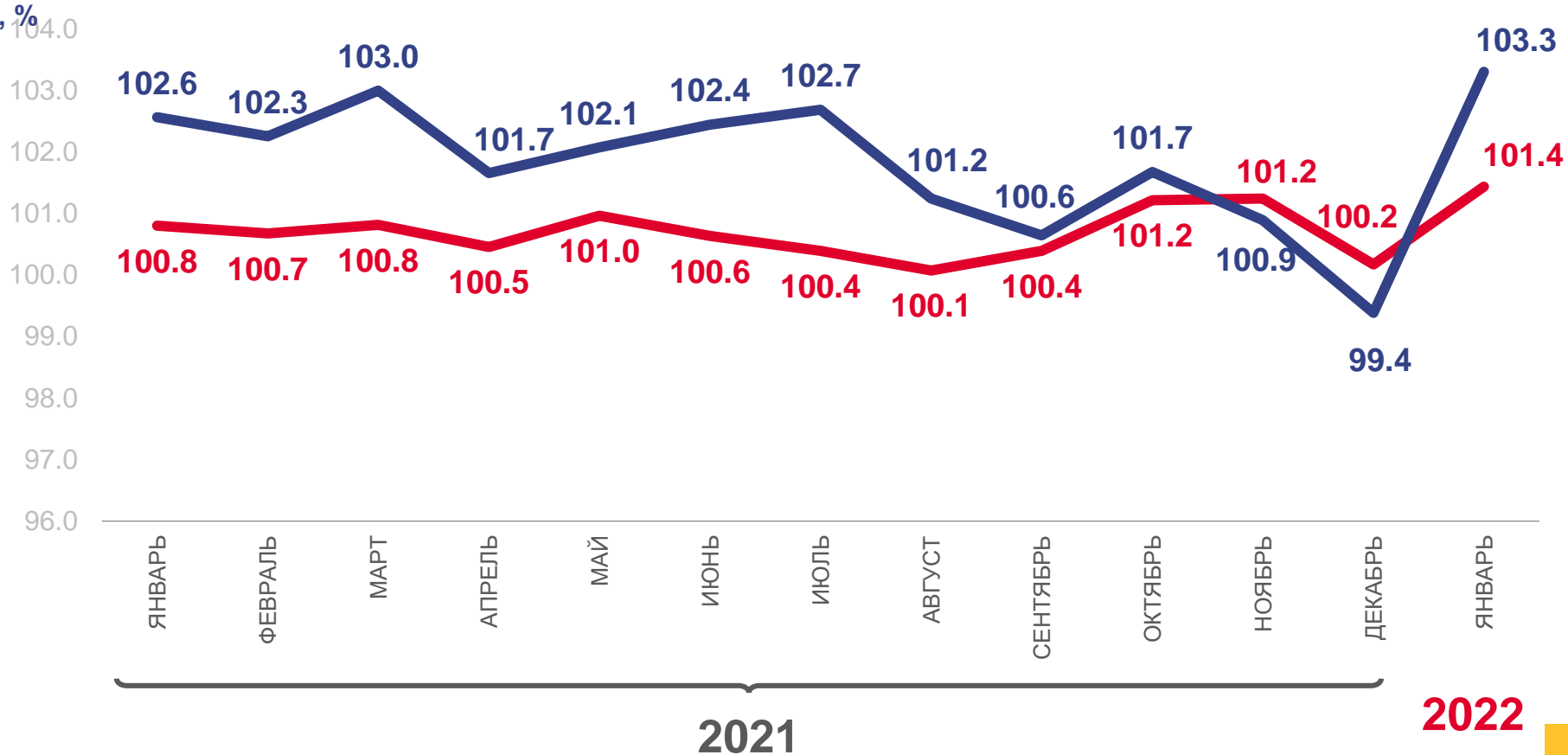
103,3

Индекс цен производителей
(на внутренний рынок)



101,4

Индекс потребительских цен



Цены производителей промышленных товаров



Потребительские цены на товары и услуги





ИНДЕКСЫ ЦЕН ПРОИЗВОДИТЕЛЕЙ ПРОМЫШЛЕННЫХ ТОВАРОВ (НА ВНУТРЕННИЙ РЫНОК) В % К ПРЕДЫДУЩЕМУ МЕСЯЦУ

ЯНВАРЬ 2022 г. К ДЕКАБРЮ 2021 г., %



Индекс цен производителей



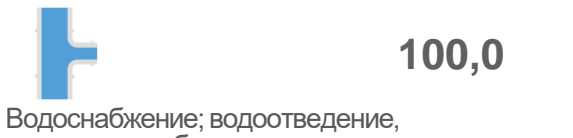
Добыча полезных ископаемых



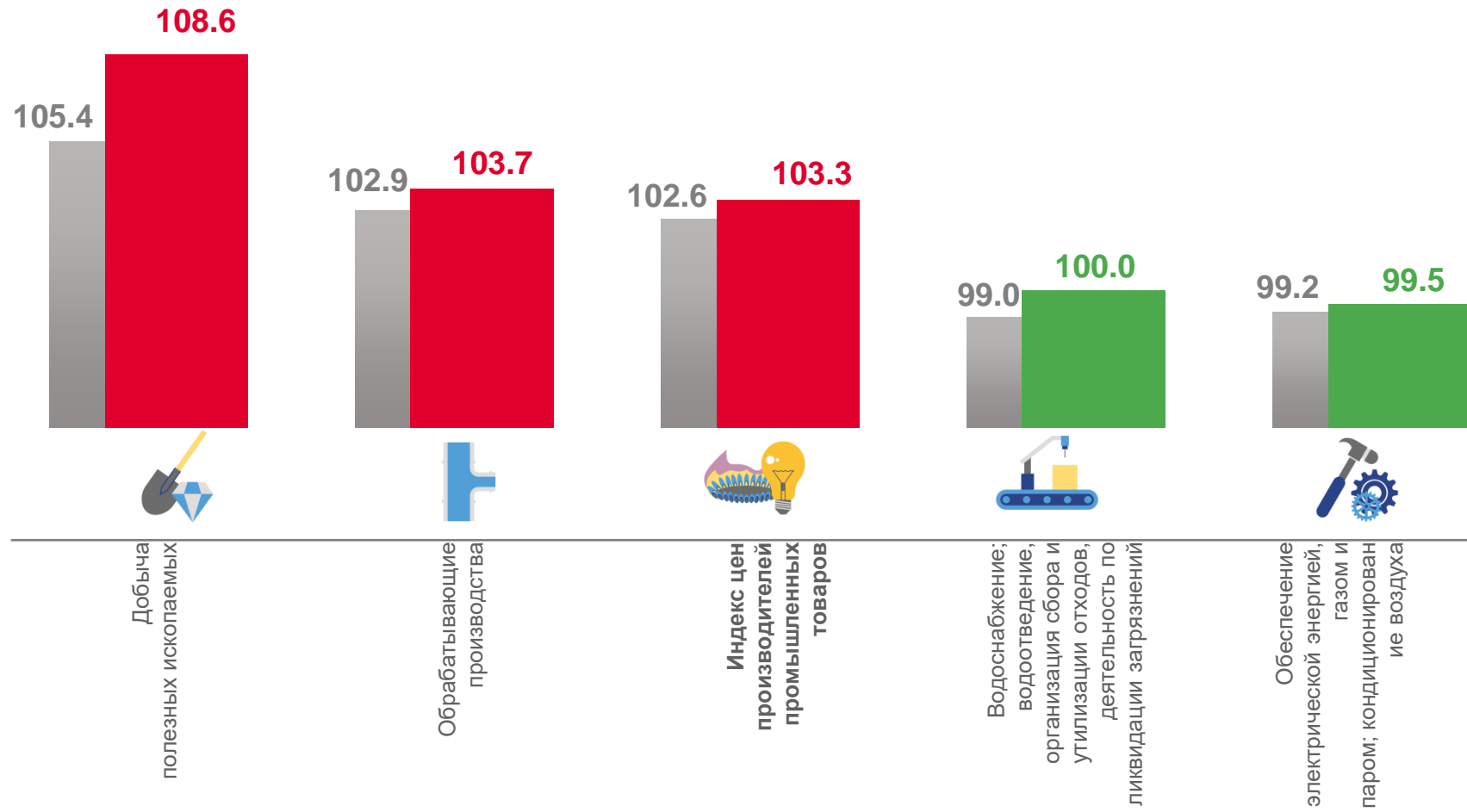
Обработывающие производства



Обеспечение электрической энергией, газом и паром; кондиционирование воздуха



Водоснабжение; водоотведение, организация сбора и утилизации отходов, деятельность по ликвидации загрязнений




■ Январь 2021 г. к декабрю 2020 г. ■ Январь 2022 г. к декабрю 2021 г.






ИНДЕКСЫ ЦЕН ПРОИЗВОДИТЕЛЕЙ ПО ОБРАБАТЫВАЮЩИМ ПРОИЗВОДСТВАМ (НА ВНУТРЕННИЙ РЫНОК) В % К ПРЕДЫДУЩЕМУ МЕСЯЦУ

ЯНВАРЬ 2022 г. К ДЕКАБРЮ 2021 г., %

 **103,7**

Обрабатывающие производства

 **101,2**

Производство пищевых продуктов

 **106,9**

Производство кокса и нефтепродуктов

 **108,2**

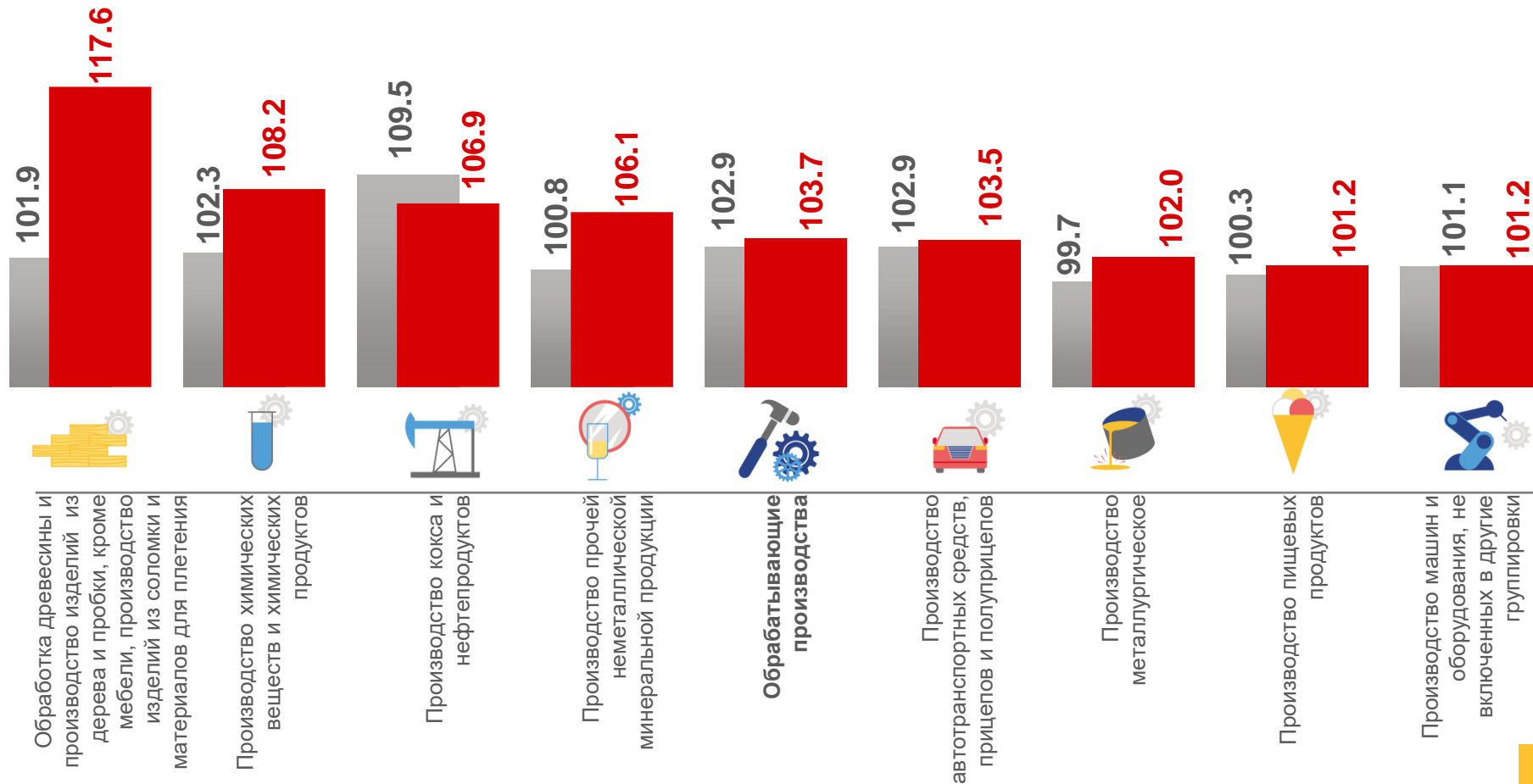
Производство химических веществ и химических продуктов

 **106,1**

Производство прочей неметаллической минеральной продукции

 **103,5**

Производство автотранспортных средств, прицепов и полуприцепов



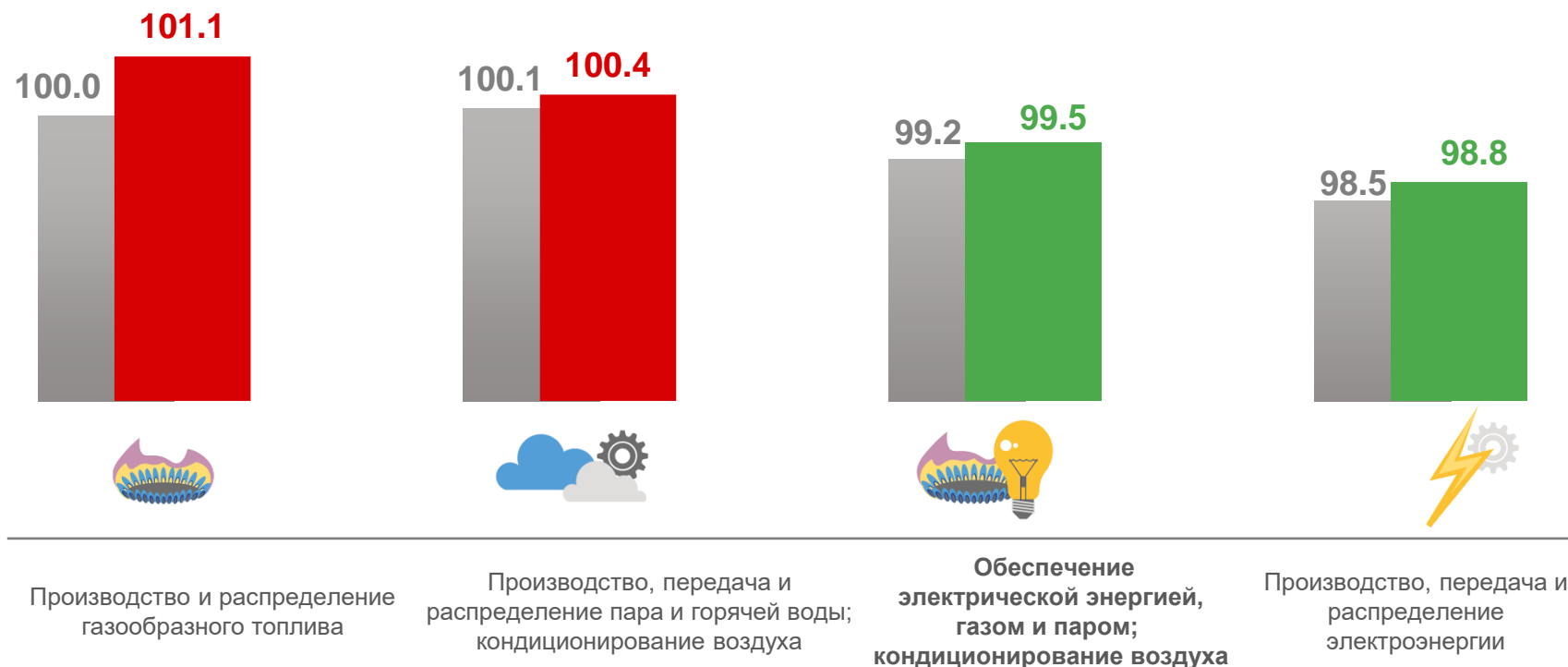
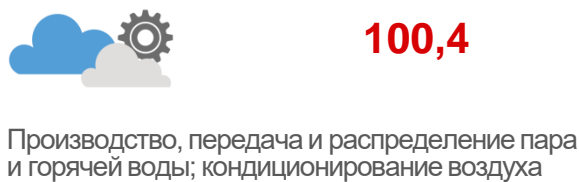

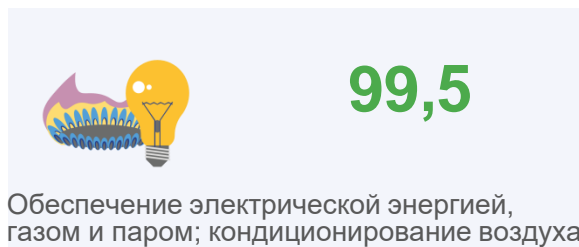
■ Январь 2021 г. к декабрю 2020 г. ■ Январь 2022 г. к декабрю 2021 г.





ИНДЕКСЫ ЦЕН ПРОИЗВОДИТЕЛЕЙ ПО ОБЕСПЕЧЕНИЮ ЭЛЕКТРИЧЕСКОЙ ЭНЕРГИЕЙ В % К ПРЕДЫДУЩЕМУ МЕСЯЦУ

ЯНВАРЬ 2022 г. К ДЕКАБРЮ 2021 г., %



■ Январь 2021 г. к декабрю 2020 г. ■ Январь 2022 г. к декабрю 2021 г.

